

קדרון ושות' רואי חשבון

Kidron & co. C.P.A (ISR)

25 ביוני 2017

לכבוד  
רשם העמותות

א.ג.ג.,

הנדון: חיים למען ילדים חולי סרטן בישראל (ע"ר), תיק: 580073955

מצורפים המסמכים הבאים:

1. טופס 1215.
2. דוחות כספיים ליום 31 בדצמבר 2016.
3. חוות דעת רואה חשבון.
4. טופס 1342 י"א – פחת.
5. דין וחשבון מילולי.
6. פרוטוקול אישור הדוחות הכספיים.

בכבוד רב,

קדרון ושות'  
רואי חשבון

**חיים למען ילדים חולי סרטן בישראל (ע"ר)**

**דוחות כספיים**

**ליום 31 בדצמבר 2016**

חיים למען ילדים חולי סרטן בישראל (ע"ר)

דוחות כספיים ליום 31 בדצמבר 2016

תוכן הענינים

עמוד

2	דוח רואה החשבון המבקר
3	מאזנים
4	דוחות על הפעילויות
5	דוחות על השינויים בנכסים נטו
6-7	דוחות על תזרימי המזומנים
8-17	באורים לדוחות הכספיים

דוח רואה החשבון המבקר לחברי העמותה של  
חיים למען ילדים חולי סרטן בישראל (ע"ר)

ביקרנו את המאזנים המצורפים של חיים למען ילדים חולי סרטן בישראל (ע"ר) ליום 31 בדצמבר 2016 ו-31 בדצמבר 2015 ואת הדוחות על הפעילויות, הדוחות על השינויים בנכסים נטו והדוחות על תזרים המזומנים לשנים שהסתיימו באותם תאריכים. דוחות כספיים אלה הינם באחריות הוועד המנהל של העמותה. אחריותנו היא לחוות דעה על דוחות כספיים אלה בהתבסס על ביקורתנו.

ערכנו את ביקורתנו בהתאם לתקני ביקורת מקובלים בישראל, לרבות תקנים שנקבעו בתקנות רואי חשבון (דרך פעולתו של רואה חשבון), התשלי"ג - 1973. על פי תקנים אלה נדרש מאיתנו לתכנן את הביקורת ולבצע במטרה להשיג מידה סבירה של ביטחון שאין בדוחות הכספיים הצגה מוטעית מהותית. ביקורת כוללת בדיקה מדגמית של ראיות התומכות בסכומים ובמידע שבדוחות הכספיים. ביקורת כוללת גם בחינה של כללי החשבונאות שיושמו ושל האומדנים המשמעותיים שנעשו על ידי הוועד וההנהלה של העמותה וכן הערכת נאותות ההצגה בדוחות הכספיים בכללותה. אנו סבורים שביקורתנו מספקת בסיס נאות לחוות דעתנו.

לדעתנו, הדוחות הכספיים הנ"ל משקפים באופן נאות, מכל הבחינות המהותיות, את מצבה הכספי של העמותה ליום 31 בדצמבר ו-31 בדצמבר 2015 ואת תוצאות פעולותיה, השינויים בנכסיה נטו ותזרימי המזומנים שלה, לשנים שהסתיימו באותם תאריכים בהתאם לכללי חשבונאות מקובלים בישראל (Israeli GAAP).


קדרון ושות'  
רואי חשבון


25 ביוני 2017

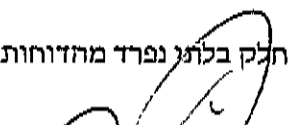
**חיים למען ילדים חולי סרטן בישראל (ע"ר)  
מאזנים**

ליום 31 בדצמבר			
2015	2016		
שקלים חדשים		באור	
			<b>רכוש שוטף</b>
1,960,748	2,531,129	3	מזומנים ושווי מזומנים
596,173	748,307	4	חייבים ויתרות טובה
<u>2,556,921</u>	<u>3,279,436</u>		
100,154	300,379	5	<b>רכוש קבוע</b>
<u>2,657,075</u>	<u>3,579,815</u>		<b>סה"כ נכסים</b>
			<b>התחייבויות שוטפות</b>
507,466	979,581	6	ספקים ונותני שרותים
677,199	773,641	7	זכאים ויתרות זכות
<u>1,184,665</u>	<u>1,753,222</u>		
54,941	51,679		<b>התחייבות בשל סיום יחסי עובד ומעביד נטו</b>
<u>1,239,606</u>	<u>1,804,901</u>		<b>סה"כ התחייבויות</b>
			<b>נכסים נטו</b>
959,647	1,112,283		נכסים נטו שלא קיימת לגביהם הגבלה
457,822	662,631	9	נכסים נטו שקיימת לגביהם הגבלה בעלת אופי זמני
<u>1,417,469</u>	<u>1,774,914</u>		<b>סה"כ נכסים נטו</b>
<u>2,657,075</u>	<u>3,579,815</u>		<b>סה"כ התחייבויות ונכסים נטו</b>

הבאורים המצורפים מהווים חלק בלתי נפרד מהדוחות הכספיים

  
אמיר שגב  
סגן יו"ר ועד מנהל

  
רוזנברג אלן  
מ.מ. יו"ר ועד מנהל

  
אבשלום פלג  
יו"ר ועד מנהל

25 ביוני 2017  
תאריך אישור  
הדוחות הכספיים

**חיים למען ילדים חולי סרטן בישראל (ע"ר)  
דוחות על הפעילויות**

לשנה שהסתיימה ביום 31 בדצמבר			
2015	2016	באור	
שקלים חדשים			
7,135,282	7,667,735	10	מחזור הפעילויות
386,884	* 47,193		סכומים ששוחררו מנכסים נטו שהוגבלו לפעילויות
<u>7,522,166</u>	<u>7,714,928</u>		
<b>עלות הפעילויות</b>			
3,867,881	3,813,169	11	פעילויות רווחה ותגבור כח אדם
2,876,541	2,987,505	12	פעילות הסברה וגיוס כספים
<u>6,744,422</u>	<u>6,800,674</u>		
777,744	914,254		עודף נטו מפעילויות
779,587	717,269	13	הוצאות הנהלה וכלליות
(1,843)	196,985		עודף (גרעון) נטו לפני מימון
46,423	44,349	15	הוצאות מימון, נטו
<u>(48,266)</u>	<u>152,636</u>		עודף נטו (גירעון לשנה)

\*היתרה כוללת סכומים שהתקבלו ושוחררו עבור קרן פרופי איאן כהן בסך 38,400 ש"ח

הבאורים המצורפים מהווים חלק בלתי נפרד מהדוחות הכספיים.

**חיים למען ילדים חולי סרטן בישראל (ע"ר)  
דוחות על השינויים בנכסים נטו**

סה"כ	שקיימת לגביהם הגבלה	שאינ לגביהם הגבלה	
	באופן זמני	שלא יועדו על ידי מוסדות המלכ"ר	
	שקלים חדשים		
1,830,334	822,421	1,007,913	יתרה ליום 1 בינואר 2015
			<b>גריעות במהלך השנה</b>
22,285	22,285	-	תקבולים מתרומות ואירועים
(386,884)	(386,884)	-	סכומים ששותררו מהגבלות
(48,266)	-	(48,266)	גרעון לשנה
<u>(412,865)</u>	<u>(364,599)</u>	<u>(48,266)</u>	
1,417,469	457,822	959,647	יתרה ליום 31 בדצמבר 2015
			<b>תוספות (גריעות) במהלך השנה</b>
290,403	290,403	-	תקבולים מתרומות ואירועים
(85,594)	(85,594)	-	סכומים ששותררו מהגבלות
152,636	-	152,636	עודף נטו לשנה
<u>357,445</u>	<u>204,809</u>	<u>152,636</u>	
<u>1,774,914</u>	<u>662,631</u>	<u>1,112,283</u>	יתרה ליום 31 בדצמבר 2016

**חיים למען ילדים חולי סרטן בישראל (ע"ר)  
דוחות על תזרימי המזומנים**

<b>לשנה שהסתיימה ביום 31 בדצמבר</b>		
<b>2015</b>	<b>2016</b>	
<b>שקלים חדשים</b>		
(48,266)	152,636	<u>תזרימי מזומנים מפעילות שוטפת</u>
		עודף (גרעון), נטו לשנה
		ההתאמות הדרושות להצגת תזרים המזומנים מפעילות שוטפת-נספח א'
(352,406)	(50,610)	הכנסות והוצאות שאינן כרוכות בתזרימי מזומנים
24,340	416,423	שינויים בסעיפי רכוש והתחייבויות
(328,066)	365,813	סה"כ ההתאמות הדרושות להצגת תזרים המזומנים מפעילות שוטפת-נספח א'
(376,332)	518,449	<b>מזומנים נטו, מפעילות שוטפת</b>
		<u>תזרימי מזומנים מפעילות השקעה</u>
(21,327)	(238,471)	רכישת נכסים קבועים
(21,327)	(238,471)	<b>מזומנים נטו, מפעילות השקעה</b>
		<u>תזרימי מזומנים מפעולות מימון</u>
22,576	290,403	תקבולים מתרומות והכנסות(הוצאות)מימון שהשימוש בהם הוגבל לנכסים, נטו שקיימת לגביהם הגבלה בעלת אופי זמני
22,576	290,403	<b>מזומנים נטו, מפעילות מימון</b>
(375,083)	570,381	<u>עליה (ירידה) במזומנים ושווי מזומנים</u>
2,335,831	1,960,748	<u>יתרת מזומנים ושווי מזומנים לתחילת השנה</u>
1,960,748	2,531,129	<u>יתרת מזומנים ושווי מזומנים לסוף השנה</u>

הבאורים המצורפים מהווים חלק בלתי נפרד מהדוחות הכספיים.



**חיים למען ילדים חולי סרטן בישראל (ע"ר)  
דוחות על תזרימי המזומנים**

ההתאמות הדרושות להצגת תזרים המזומנים מפעילות שוטפת-נספח א'

<b>לשנה שהסתיימה ביום 31 בדצמבר</b>		
<b>2015</b>	<b>2016</b>	
<b>שקלים חדשים</b>		
		<u>הכנסות והוצאות שאינן כרוכות בתזרימי מזומנים</u>
		פחת והפחתות
24,428	38,246	
10,341	(3,262)	עליה (ירידה) בהתחייבות בשל סיום יחסי עובד מעביד, נטו
(387,175)	(85,594)	סכומים ששוחררו מנכסים נטו שהוגבלו לפעילויות
<u>(352,406)</u>	<u>(50,610)</u>	
		<u>שינויים בסעיפי רכוש והתחייבויות</u>
		ירידה (עליה) בחייבים ויתרות חובה
56,631	(152,134)	ירידה במלאי
258,291	-	עליה (ירידה) בספקים ובהמחאות לפרעון
(333,489)	472,115	עליה בזכאים ויתרות זכות
42,907	96,442	
<u>24,340</u>	<u>416,423</u>	
<u>(328,066)</u>	<u>365,813</u>	סה"כ ההתאמות הדרושות להצגת תזרים המזומנים מפעילות שוטפת-נספח א'

הבאורים המצורפים מהווים חלק בלתי נפרד מהדוחות הכספיים.

חיים למען ילדים חולי סרטן בישראל (ע"ר)  
באורים לדוחות הכספיים

באור 1 - כללי

ביאור 1- כללי:

- א. העמותה רשומה כעמותה לפי חוק העמותות תש"ם-1980, העמותה הוכרה כמוסד ציבורי לעניין ניכוי ההכנסה (הכנסתנו פטורה ממס, מכוח הוראות סעיף 29(2) לפקודת מס הכנסה (להלן- הפקודה), ותרומות המתקבלות בידיה ראויות בניכוי בהוצאה בידי התורמים מכוח סעיף 46 לפקודה).
- ב. העמותה הוקמה בשנת 1984 במטרה לסייע לילדים חולי סרטן במרכז סמבור להמטולוגיה-אונקולוגיה שבמרכז הרפואי בלינסון (ולאחר מכן במרכז שניידר) (בדוחות אלה להלן- המחלקה).
- בשנת 1998 החליטה העמותה להרחיב את פעילותה לפעילות כלל ארצית ובהתאם לכך שונה שם העמותה ל"חיים" למען ילדים חולי סרטן בישראל.
- ג. נכסי העמותה והכנסותיה משמשים לקידום מטרותיה הנ"ל וחלק מהותי מהכנסותיה מתקבל שלא עבור מתן טובת הנאה לגורמים המשלמים.

באור 2 - עיקרי המדיניות החשבונאית

א. הגדרות:

דוחות כספיים אלה:

העמותה-"חיים" למען ילדים חולים סרטן בישראל (ע"ר).

מדד- מדד המחירים לצרכן כפי שמפרסמת הלשכה המרכזית לסטטיסטיקה.

צדדים קשורים- כמשמעותם בגילוי דעת 69 של לשכת רואי חשבון בישראל, ובתקן בחשבונאות 5 של המוסד הישראלי לתקינה בחשבונאות.

שער חליפין- שער חליפין כפי שנקבע בבנק ישראל.  
דולר- דולר ארה"ב

נכסים נטו- ההפרש בין נכסי הקרן לבין התחייבויותיה.

הגבלה- הגבלה על השימוש בנכסים נטו שנקבע על פי התנייה של תורמים, תומכים או מעניקי מענקים לקרן.

הגבלה בעלת אופי זמני- הגבלה הפוקעת, או מוסרת עם קרות אירוע מסוים, או עם חלוף הזמן או שניתן לקיימה או להסירה בביצוע פעולות מסוימות, הכל בהתאם להתניות

חיים למען ילדים חולי סרטן בישראל (ע"ר)  
באורים לדוחות הכספיים

באור 2 - עיקרי המדיניות החשבונאית (המשך)

התורמים או הגורמים החיצוניים שנתנו את המקורות.

**הגבלה בעלת אופי קבוע**- הגבלה שאינה פוקעת, או מוסדרת, עם קרות אירוע מסוים, או עם חלוף הזמן, ושלא ניתן לקיימה או להסירה בביצוע פעולות מסוימות. הגבלה זו מאפשרת שימוש רק בפירות הנובעים מהתרומות שהתקבלו.

**ב.** הדוחות הכספיים נערכו על פי עקרונות חשבונאיים המקובלים בתאגידים שאין מטרתם הפקת רווחים ובהתאם לגילוי דעת מסי 69 של לשכת רואי החשבון ותקן 5 של המוסד הישראלי לתקינה חשבונאית.

**ג. בסיס הרישום :**

העמותה רושמת את נכסיה, התחייבויותיה, הכנסותיה והוצאותיה על בסיס צבירה.

**ד. בסיס ההצגה של הדוחות הכספיים :**

עם כניסתו לתוקף של תקן חשבונאות מספר 12 של המוסד הישראלי לתקינה חשבונאית בוטל הדיווח המותאם לשינויים בכוח הקניה הכלכלי של המטבע הישראלי ונכנס לתוקפו הדיווח על בסיס סכומים מדווחים. סכום מדווח על פי התקן, הוגדר כסכום מותאם נכון ליום המעבר (31.12.03) בתוספת סכומים בערכים נומינליים שנוספו לאחר יום המעבר ובניכוי סכומים בערכים נומינליים שנגרעו לאחר יום המעבר. מאחר והשינוי בין הדוחות הכספיים הנומינליים לבין המותאמים נכון ליום המעבר איננו מהותי, לא ניתן מידע כני"ל בדוחות הכספיים.

**ה. אופן הצגת הדוחות הכספיים :**

1. מיון היתרות הכלולות בקבוצת הנכסים נטו נעשה תוך הבחנה בין:  
נכסים נטו שלא קיימת לגביהם הגבלה,  
נכסים נטו שקיימת לגביהם הגבלה באופן זמני.
2. הדוח על הפעילויות כולל את כל ההכנסות ואת כל ההוצאות בתקופת הדיווח, "הכנסות" כוללות את כל ההכנסות שהתקבלו שצמחו בתקופה ללא כל הגבלה על השימוש בהן וכן את אותו חלק של הנכסים נטו שהוגבלו ואשר שוחררו במהלך התקופה מהתניות התורמים. "הוצאות" כוללות גם את ההוצאות שמומנו ממקורות שהוגבלו על ידי מי שנתן אותם.
3. הדוח על השינויים בנכסים נטו כולל גם את העברות בין נכסים נטו שלא קיימת לגביהם הגבלה לשימוש לפעילויות לבין הנכסים נטו שלא קיימת לגביהם הגבלה ששימשו לרכוש קבוע, בגין ששימשו בשנת החשבון לרכוש קבוע סכומים שנבעו בשנת החשבון משימוש

**חיים למען ילדים חולי סרטן בישראל (ע"ר)  
באורים לדוחות הכספיים**

**באור 2 - עיקרי המדיניות החשבונאית (המשך)**

רכוש קבוע וסכומים שהועברו בשנת החשבון לכיסוי הוצאות פחת.

**1. הצמדה למדד או למטבע חוץ:**

נכסים והתחייבויות במטבע חוץ או הצמודים אליו מוצגים לפי שער החליפין היציג ליום המאזן.

נכסים והתחייבויות הצמודים למדד מוצגים לפי המדד הידוע בתאריך המאזן. הכנסות והוצאות ופעולות אחרות במטבע חוץ רשומות בהתאם לשערי החליפין בעת ביצוע הפעולות. הפרשי הצמדה ושער נרשמים בדוחות הכספיים בעת התהוותם.

<u>31.12.2015</u>	<u>31.12.2016</u>	
112.82	112.60	מדד המחירים לצרכן (בנקודות) *
3.902	3.845	דולר של ארה"ב (בש"ח ל-1 דולר)
4.2468	4.0438	אירו (בש"ח ל-1 אירו)
<b>לשנה</b>	<b>לשנה</b>	
<b>שהסתיימה</b>	<b>שהסתיימה</b>	
<b>ביום</b>	<b>ביום</b>	
<u>31.12.2015</u>	<u>31.12.2016</u>	
%	%	
(1)	(0.195)	מדד המחירים לצרכן *
0.33	(1.46)	דולר של ארה"ב
(10)	(4.7)	אירו

\* על פי מדד בגין חודש המסתיים בתאריך המאזן לפי בסיס ממוצע 2008-100

**2. מזומנים ושווי מזומנים**

מזומנים ושווי מזומנים כוללים השקעות שנוילותן גבוהה, לרבות פקדונות בבנקים שהתקופה עד למועד פדיונם בעת ההשקעה בהם לא עלתה על שלושה חודשים.

**3. הנחות מפתח בהסתייעות באומדנים חשבונאיים:**

בעריכת הדוחות הכספיים בהתאם לכללי חשבונאות מקובלים נדרשת הנהלת העמותה לבצע אומדנים ולהניח הנחות המשפיעים על הסכומים המוצגים בדוחות הכספיים. מעצם אומדנים אלו, מצריכים לעיתים שיקול דעת בסביבה של אי וודאות והינם בעלי השפעה

חיים למען ילדים חולי סרטן בישראל (ע"ר)  
באורים לדוחות הכספיים

באור 2 - עיקרי המדיניות החשבונאית (המשך)

מהותית על הצגת הנתונים בדוחות הכספיים, מטבעם של אומדנים, התוצאות בפועל עשויות להיות שונות מאומדני ההנהלה.

ט. רכוש קבוע:

1. רכוש קבוע שנרכש החל מיום 1 בינואר 1997 מוצג לפי עלות בניכוי פחת נצבר.
2. רכוש קבוע שנרכש לפני המועד האמור, נרשם בשנים הקודמות כהוצאות, ומוצג בדוחות הכספיים בשווי סמלי. התמורה מרכוש זה, מוצגת בדוח הפעילויות כהכנסות מפריטים מיוחדים.
3. רכוש קבוע הוא פריט מוחשי אשר מוחזק לשימוש באספקת שירותים או לצרכים מנהליים של העמותה וחזוי כי ישתמשו בו במשך יותר מתקופה אחת.
4. רכוש קבוע מוכר לראשונה לפי עלות, לרבות עלויות שניתן לייחסן במישרין לרכישת רכוש הקבוע ולהבאתו למיקום ולמצב הדרושים לצורך הפעלתו.
5. להקצאת סכום בר הפחתה של הרכוש קבוע באופן שיטתי לפי אורך החיים השימושיים שלו, העמותה משתמשת בשיטת הקו הישר. שיטת הפחתה נעשה שימוש משקפת את הדפוס החזוי לצריכת ההטבות הכלכליות העתידיות מהנכס.
6. שיפורים במושכר מופחתים על פני משך תקופת השכירות כולל תקופת האופציה, או משך חייהם המוערך, כנמוך שבהם.

י. מסים:

מס השכר המוטל לפי חוק מס ערך מוסף נכלל במסגרת הוצאות השכר. מס ערך מוסף ששולם בגין תשומות שאינו ניתן להחזר נכלל בסעיפי ההוצאות, או הנכסים בגינם הוטל המס.  
מסים בגין הוצאות מסוימות ("הוצאות עודפות") נכללים בסעיפי ההוצאות, או הנכסים בגינם הוטל המס.

**חיים למען ילדים חולי סרטן בישראל (ע"ר)  
באורים לדוחות הכספיים**

**באור 3 - מזומנים ושווי מזומנים**

ליום 31 בדצמבר		
2015	2016	
<b>שקלים חדשים</b>		
1,859,633	2,333,330	מזומנים בקופה ובבנקים
75,444	197,799	מזומנים בנקים מט"ח
25,671	-	פקדונות בבנקים
<u>1,960,748</u>	<u>2,531,129</u>	

**באור 4 - חייבים ויתרות חובה**

ליום 31 בדצמבר		
2015	2016	
<b>שקלים חדשים</b>		
543,967	530,823	המחאות לגביה
52,206	217,484	חייבים שונים
<u>596,173</u>	<u>748,307</u>	

**באור 5 - רכוש קבוע**

סה"כ	מחשבים	כלי רכב	רהוט וציוד	עלות
שקלים חדשים				
307,248	158,324	55,095	93,829	יתרה ליום 1 בינואר 2016
238,467	-	214,563	23,904	תוספות במשך השנה
<u>545,715</u>	<u>158,324</u>	<u>269,658</u>	<u>117,733</u>	יתרה ליום 31 בדצמבר 2016
<b>פחת שנצבר</b>				
207,090	153,428	15,388	38,274	יתרה ליום 1 בינואר 2016
38,246	3,614	23,637	10,995	תוספות במשך השנה
<u>245,336</u>	<u>157,042</u>	<u>39,025</u>	<u>49,269</u>	יתרה ליום 31 בדצמבר 2016
<u>300,379</u>	<u>1,282</u>	<u>230,633</u>	<u>68,464</u>	עלות מופחתת ליום 31 בדצמבר 2016
<u>100,154</u>	<u>16,936</u>	<u>47,374</u>	<u>35,844</u>	עלות מופחתת ליום 31 בדצמבר 2015

**חיים למען ילדים חולי סרטן בישראל (ע"ר)  
באורים לדוחות הכספיים**

**באור 6 - ספקים ונותני שרותים**

<b>ליום 31 בדצמבר</b>		
<b>2015</b>	<b>2016</b>	
<b>שקלים חדשים</b>		
68,889	602,016	חובות פתוחים
438,577	377,565	המחאות לפרעון
<u>507,466</u>	<u>979,581</u>	

**באור 7 - זכאים ויתרות זכות**

<b>ליום 31 בדצמבר</b>		
<b>2015</b>	<b>2016</b>	
<b>שקלים חדשים</b>		
107,288	144,976	בתי חולים
457,169	505,967	הוצאות לשלם
102,205	110,344	עובדים ומוסדות בגין שכר
10,537	12,354	הפרשה לחופשה
<u>677,199</u>	<u>773,641</u>	

**באור 8 - התחייבות בשל סיום יחסי עובד מעביד, נטו**

א. התחייבויות העמותה לפיצויי פיטורין, פרישה ופנסיה לעובדיה, אשר חושבו על בסיס חוקי העבודה והסכמי העבודה הקיימים, מכוסות במלואן. בחלקן על ידי הפקדות שוטפות וסכומים שנצברו בקופות פנסיה, קופות לפיצויים ופוליסות לביטוח מנהלים ויתרתן ע"י התחייבויות הכלולות בדוחות הכספיים.

ב. סכומי הצבירה בקרנות הפנסיה ובפוליסות לביטוח מנהלים הינם על שם העובד. קרנות הפנסיה מקבלות על עצמן את חבות העמותה הנובעת מהסכמי עבודה ומשחררת את העמותה מתשלום נוסף. בגין התחייבויות אלה מוצג רק עודף ההתחייבות על היעודה במידה וקיים.

חיים למען ילדים חולי סרטן בישראל (ע"ר)  
 באורים לדוחות הכספיים

כאור 9 - נכסים נטו שקיימות לגביהם הגבלה בעלת אופי זמני

סה"כ	איגוד	פס"ד	שימוץ	מימון	פעילות	קון	קון ע"ש	קון	קון ד"ר
		הבינלאומי הדופאים	מתלקה	תקנים	זווחה	בי"ח זנה	אשרוף	טלסמיה	יניב
		להנצחת	להנצחת	בשניידר	ייעודית				
		מזופ'							
		זייצוב							

בש"ח	בש"ח	בש"ח	בש"ח	בש"ח	בש"ח	בש"ח	בש"ח	בש"ח	בש"ח
822,420	139,290	3,912	-	337,284	44,162	27,087	33,827	236,567	יתרה ליום 1 בינואר 2015
22,285	-	-	-	12,000	-	-	-	10,285	תוספות ( גרועות ) במהלך השנה
(386,884)	(132,031)	-	-	(5,955)	-	-	-	(248,898)	הכנסות מתרומות ואירועים
457,821	7,259	3,912	-	343,329	44,162	27,087	33,827	(2,046)	הכנסות מימון נטו
									סכומים ששוחזרו מהגבלה
									יתרה ליום 31 בדצמבר 2015

בש"ח	בש"ח	בש"ח	בש"ח	בש"ח	בש"ח	בש"ח	בש"ח	בש"ח	בש"ח
290,403	146,076	-	51,427	75,400	-	-	-	17,500	תוספות ( גרועות ) במהלך השנה
(85,593)	(7,259)	-	(3,237)	(59,643)	-	-	-	(15,454)	הכנסות מתרומות ואירועים
662,631	146,076	3,912	48,190	359,086	44,162	27,087	33,827	-	הכנסות מימון נטו
									סכומים ששוחזרו מהגבלה
									יתרה ליום 31 בדצמבר 2016



**חיים למען ילדים חולי סרטן בישראל (ע"ר)  
באורים לדוחות הכספיים**

**באור 10 - מחזור הפעילויות**

<b>לשנה שהסתיימה ביום 31 בדצמבר</b>		
<b>2015</b>	<b>2016</b>	
<b>שקלים חדשים</b>		
1,395,371	1,313,644	<b>הכנסות מתרומות ואירועים</b>
2,093,947	2,651,339	תרומות בדיוור ישיר
1,140,466	1,243,319	הכנסות ממכירת סיכות, כרטיסי ברכה, חמסות ומבצע 2 ש"ח
1,054,672	1,077,502	הכנסות מדוכנים ואירועי התרמה
93,415	76,770	תרומות בשווי כסף
1,357,411	1,288,604	הכנסות מקופת צדקה
-	16,557	תרומות והכנסות אחרות
<u>7,135,282</u>	<u>7,667,735</u>	הכנסות מציק פויינט-מכשיר שניידר

**באור 11 - פעילויות רווחה ותגבור כח אדם**

<b>לשנה שהסתיימה ביום 31 בדצמבר</b>		
<b>2015</b>	<b>2016</b>	
<b>שקלים חדשים</b>		
1,442,260	1,630,542	<b>תגבור שירותי אונקולוגיה ומימון תקנים</b>
1,590,242	1,325,717	פעילויות רווחה
210,965	198,004	סיוע למשפחות
499,894	524,046	שכע ונלוות
124,520	134,860	הוצאות מחקר MRD
<u>3,867,881</u>	<u>3,813,169</u>	

**חיים למען ילדים חולי סרטן בישראל (ע"ר)  
באורים לדוחות הכספיים**

**באור 12 - פעילות הסברה וגיוס כספים**

לשנה שהסתיימה ביום 31 בדצמבר		
2015	2016	
<b>שקלים חדשים</b>		
300,326	279,738	עלות גיוס תרומות בדיוור ישיר
1,035,554	866,480	ארגון אירועי התרמה (*)
340,879	320,973	הסברה
329,164	289,530	שיווק וגיוס תרומות בעסקים
870,618	1,209,994	הוצאות גיוס תרומות אחרות
-	20,790	יחסי ציבור
<b>2,876,541</b>	<b>2,987,505</b>	

(\*) כולל סך של כ- 453 אש"ח הוצאות בשווי כסף (שנת 2015 סך של 527 אש"ח)

**באור 13 - הוצאות הנהלה וכלליות**

ליום 31 בדצמבר		
2015	2016	
<b>שקלים חדשים</b>		
354,137	356,979	משכורות ונלוות
220,535	137,650	שכר דירה חשמל ומסים
14,739	13,552	דואר ותקשורת
57,425	39,612	משרדיות
6,118	11,535	כבודים מתנות ותרומות
* 27,389	1,313	בטוחים
-	23,271	נסיעות לחו"ל
43,987	66,193	אחזקת רכב ונסיעות
4,196	6,150	פרסום
11,700	11,700	יעוץ ביקורת ומשפטיות
14,933	11,068	ספרות מקצועית והשתלמויות
24,428	38,246	הוצאות פחת
<b>779,587</b>	<b>717,269</b>	

\* בשנת 2015 נרשמו הוצ ביטוח דירקטורים עבור שנתיים 2015+2016

**חיים למען ילדים חולי סרטן בישראל (ע"ר)  
באורים לדוחות הכספיים**

**באור 14 - ערבויות**

לעמותה ערבות בבנק הפועלים בסך 5,000 ש"ח כנגד סליקת אשראי באתר העמותה.


**באור 15 - הוצאות מימון, נטו**


ליום 31 בדצמבר	
2015	2016
שקלים חדשים	
87	5
36,150	26,254
10,602	14,565
(242)	3,535
<u>46,510</u>	<u>44,354</u>
<u>46,423</u>	<u>44,349</u>

**הכנסות**  
 בגין פקדונות  
**הוצאות**  
 בגין עמלות כרטיסי אשראי  
 בגין עמלות בנקים  
 הפרשי שער

חיים למען ילדים חולי סרטן בישראל (ע"ר)  
דוח התאמה לצרכי מס הכנסה

לשנת המס 2016	
שקלים חדשים	
152,636	רווח לפי דוח על הפעילויות
	הוסף (הפחת) - הוצאות שאינן מותרות בניכוי
1,593	אירוח וכיבודים
200	מתנות
1,817	גידול בהפרשה לחופשה ומחלה
570	ביגוד
4,180	
	הפחת (הוסף) - רווח והכנסות שאינן חייבות
3,262	קיטון בהתחייבויות בשל סיום יחסי עובד ומעביד
153,554	עודף מתואם בשנת המס 2016

  
אמיר שני  
סגן יו"ר ועד מנהל

  
רוזנברג אלני  
מ.מ. יו"ר ועד מנהל

  
אבשלום כהן  
יו"ר ועד מנהל

25 ביוני 2017  
תאריך אישור  
הדוחות הכספיים

דוח רואה החשבון המבקר

בדקנו את ההתאמה המצורפת של חיים למען ילדים חולי סרטן בישראל (ע"ר) לשנת המס 2016 (אליה צורפו הטפסים המסומנים בחותמתנו לשם זיהוי), המתאם את עודף ההוצאות על ההכנסות לשנה שהסתיימה ביום 31 בדצמבר 2016, לסכום הגרעון שהוצהר על ידה לצרכי מס הכנסה, לשנת המס האמורה.

בדיקת ההוצאות המפורטות בתקנות בדבר "תנאים לניכוי הוצאות מסוימות", החישובים הדרושים לפי סעיף 3(ג) לפקודת מס הכנסה והתקיימות התנאים המפורטים בסעיף 32 א' לפקודה, נעשו בהיקף שסוכם בין נציבות מס הכנסה לבין לשכת רואי חשבון בישראל, על כל המשתמע מכך.

לדעתנו, ובכפופות לאמור בפסקה הקודמת, ההתאמה הנ"ל נערכה בהתאם להוראות פקודת מס הכנסה וחוק מס הכנסה (תיאומים בשל אינפלציה) התשמ"ה - 1985.

קדרון ושות'  
רואי חשבון

25 ביוני 2017

**תקנות מס הכנסה (פחת) לשנה שנסתיימה ב 31/12/2016**

מס'ים על נכסים שניתן לתבוע עבורם פחת לפי סעיף 21 לפקודה ושע"פ 3 לחוק התיאומים ועל פחת הנתבע בנימוקי לפי אותם השיעורים

רשימת הנכסים ותאורם	תאריך	תאריך החמיר	שינוי השנה	נכסים בני פחת	מפרט %פחת פחת בחוס		פחת שנצבר	סח"כ פחת	עלות מופחתת	תערוך (ראח מפתח בדף אחרון)
					7.9	15.0				
רכב פיאט	04/11/13			44,130	15.0	6,620	14,287	20,907	29,223	
קטנוע סאן יאנג איקס מרו	30/04/15			10,985	15.0	1,645	1,101	2,746	8,219	
רכב פיאט ווקסו	22/08/18		189,876	189,876	15.0	14,853	0	14,953	174,923	
עיסוף הרכב פיאט דוקסו	13/10/15		4,212	4,212	15.0	137	0	137	4,075	
דופן הידראונית לפיאט	28/11/16		20,475	20,475	15.0	282	0	282	20,193	
<b>סה"כ לקבוצה כלי רכב</b>										
			214,563	289,858		23,837	15,388	39,025	230,633	
<b>קבוצה 2 רהוט וציד</b>										
1 טלפון + אינטרנט	30/01/01		550	550	15.0	0	550	550	0	
2 רהוט	10/03/01		2,291	2,291	8.0	137	2,001	2,138	153	
3 אינטרנט	14/03/01		500	500	15.0	0	500	500	0	
4 רהוט	13/08/01		1,054	1,054	8.0	63	904	967	87	
5 מקרר מיני	23/04/02		900	900	8.0	54	728	780	120	
6 וידאו טושיבה	18/11/04		599	599	8.0	36	400	436	163	
7 קניית מקרר ומיקרוגל	28/09/05		1,169	1,169	8.0	70	720	790	379	
8 רהוט משרדי	30/10/05		13,866	13,866	8.0	832	8,461	9,293	4,573	
21 טוסטר	19/01/06		260	260	8.0	16	155	171	89	
22 מקרר+הובלה	02/02/08		1,419	1,419	8.0	85	844	929	490	
23 2 מזגנים עליים אלקטרה	18/05/08		5,895	5,895	8.0	354	3,402	3,756	2,139	
28 טלפון למשרד	23/10/07		465	465	8.0	28	228	256	209	
36 ארונית	13/05/08		412	412	8.0	25	189	214	198	
37 כספת בסחון דיגיטלית	03/09/08		1,836	1,836	8.0	110	835	945	891	
39 כסא	18/08/08		250	250	8.0	15	111	126	124	
43 2 מכונות חישוב	01/02/08		688	688	15.0	0	688	688	0	
45 מצלמה דיגיטלית לתוכנת	10/09/09		499	499	15.0	27	472	499	0	
46 סורק אפסון	24/11/09		605	605	15.0	51	554	605	0	
47 מזגן אלקטרה	12/04/10		2,000	2,000	8.0	120	688	808	1,194	
54 מגירה למדפסת	31/05/10		992	992	8.0	60	332	392	600	
49 רכישת עגלות	30/09/10		950	950	8.0	57	299	356	594	
50 סלקציה LG	18/10/10 04/10/10		2,800	2,800	15.0	420	2,185	2,805	195	
51 התקנת טלוויזיה	04/10/10		200	200	8.0	12	83	75	126	
51 הובלת טלוויזיה למשרד	18/10/10 13/10/10		100	100	8.0	6	31	37	63	
59 מגרסה	25/11/10		1,181	1,181	8.0	71	381	432	749	
70 טלוויזיה	08/08/12		1,890	1,890	10.0	189	842	831	1,059	
75 מכונת פוקסון ומכונת	14/02/13		7,664	7,664	10.0	766	2,208	2,974	4,690	
77 מכונת צלית	11/06/13		2,950	2,950	10.0	295	754	1,049	1,901	
78 מכונת לספירת שמרות	01/07/13		702	702	10.0	70	178	246	456	
81 15 כסאות פלסטיק	04/07/13		2,808	2,808	7.0	197	490	687	2,121	
80 10 טלפונים ניידים	02/09/13		15,900	15,900	15.0	2,385	5,568	7,943	7,957	
82 ילומת	21/10/13		4,054	4,054	7.0	284	623	907	3,147	
76 5 מצלמות וידאו	04/12/13		2,726	2,726	15.0	409	848	1,257	1,469	
79 מכשיר מים תמי 4	24/12/13		1,534	1,534	10.0	153	310	483	1,071	
84 מדפסת לחדר אבשלום	29/08/14		978	978	10.0	98	131	229	749	
85 מכשיר נייד מסוג	05/10/14		799	799	15.0	120	148	268	531	
90 טלפון נייד	23/03/15		899	899	15.0	135	104	239	660	
92 מכונת ופל בלגי 2+	08/04/15		6,844	6,844	10.0	684	504	1,188	5,656	
93 3 מסחסות מץ	07/05/15		673	673	7.0	47	31	78	595	
91 פצנן בריוח	25/06/15		1,947	1,947	7.0	136	70	206	1,741	

שם מייצג ליהוי בלבד : קדרון ושול - רואי חשבון

מספר מייצג

### תקנות מס הכנסה (פחת) לשנה שנסתיימה ב 31/12/2016

פרטים על נכסים שניתן לתבוע עבורם פחת לפי סעיף 21 לבקורת וסעיף 3 לחוק התיאומים ועל פחת המתבטא בגובהו לפי אותם הסעיפים

רשימת הנכסים ותאורם	תאריך רכישת/שינוי הפעלה	תאריך חמור	שינוי השנה	נכסים בני פחת	% פחת בחוק	% פחת בפחת השנה	פחת שנצבר	טח"כ פחת	עלות מופחתת	הערות (ראו מפתח בדף אחרון)
3 מגרסות נייר	25/01/16		887	887	10.0	9.3	83	83	804	
רנישת 11 מכשירי	10/04/16		20,834	20,834	15.0	10.9	2,268	2,268	18,568	
מדפסת למשרד העמותה	13/09/16		799	799	10.0	3	24	24	775	
עגלת משסחים	11/12/16		1,404	1,404	7.0	0.4	5	5	1,399	
<b>סה"כ לקבוצה רהוט וציוד</b>			<b>23,924</b>	<b>117,753</b>			<b>10,995</b>	<b>49,289</b>	<b>68,484</b>	
<b>קבוצה 3 מחשבים</b>										
9 נק' מחשב	30/01/01		233	233	33.0	0	233	233	0	
11 מחשב	08/07/01		6,570	6,570	33.0	0	6,570	6,570	0	
15 מחשב	28/12/01		4,059	4,059	33.0	0	4,059	4,059	0	
16 מחשב	06/03/02		9,600	9,600	33.0	0	9,600	9,600	0	
17 מדפסת יזמן	28/08/02		3,636	3,636	33.0	0	3,636	3,636	0	
18 מתן-מחשב נייד	19/11/03		7,100	7,100	33.0	0	7,100	7,100	0	
9 XP WINDOWS	05/08/04		2,272	2,272	33.0	0	2,272	2,272	0	
20 OFFICE התקנת	22/08/04		468	468	33.0	0	468	468	0	
24 מחשב+העברת	18/09/06		3,120	3,120	33.0	0	3,120	3,120	0	
25 מחשב נייד	05/02/07		12,171	12,171	33.0	0	12,171	12,171	0	
27 מכשיר למינסור	23/10/07		811	811	33.0	0	811	811	0	
31 מחשבים ניידים	22/01/08		13,843	13,843	33.0	0	13,843	13,843	0	
32 תוכנת אופיס	23/01/08		2,616	2,616	33.0	0	2,616	2,616	0	
40 מצלמה	23/01/08		1,345	1,345	33.0	0	1,345	1,345	0	
33 מחשב	09/07/08		4,166	4,166	33.0	0	4,166	4,166	0	
38 מדפסת	20/07/08		519	519	33.0	0	519	519	0	
34 מחשב	16/09/08		4,377	4,377	33.0	0	4,377	4,377	0	
35 מסכי מחשב - 5	24/09/08		4,032	4,032	33.0	0	4,032	4,032	0	
41 מחשב נייד	09/08/09		3,684	3,684	33.0	0	3,684	3,684	0	
60 בניית אתר העמותה +	26/01/10		3,862	3,862	33.0	0	3,862	3,862	0	
61 בניית אתר תוכן אתר	07/04/10		23,200	23,200	33.0	0	23,200	23,200	0	
62 בניית אתר מראה בשפה	04/07/10		11,020	11,020	33.0	0	11,020	11,020	0	
63 חיבור טופס	19/07/10		3,248	3,248	33.0	0	3,248	3,248	0	
64 תרגום האתר לאנגלית	17/11/10		2,610	2,610	33.0	0	2,610	2,610	0	
65 מחשב לשירה	18/01/11		1,750	1,750	33.0	0	1,750	1,750	0	
67 בניית אתר מקדמה	20/08/12		1,461	1,461	33.0	0	1,461	1,461	0	
68 בניית אתר מקדמה	01/08/12		1,827	1,827	33.0	0	1,827	1,827	0	
66 בניית אתר אינסרנס	13/08/12		3,289	3,289	33.0	0	3,289	3,289	0	
72 מחשב+מעכת הפעלה	08/11/12		3,600	3,600	33.0	0	3,600	3,600	0	
71 מדפסת	12/11/12		598	598	33.0	0	598	598	0	
69 בניית אתר	23/12/12		4,422	4,422	33.0	12	4,410	4,422	0	
74 מחשב לרון	29/07/13		3,480	3,480	33.0	698	2,782	3,480	0	
73 מחשב אינטל	15/09/13		2,030	2,030	33.0	493	1,537	2,030	0	
86 מחשב הנהחש	17/04/14		2,550	2,550	33.0	842	1,435	2,277	273	
87 מחשב ענבל	18/08/14		1,856	1,856	33.0	612	941	1,553	303	
88 מחשב נייד לשרון	11/08/14		1,900	1,900	33.0	627	871	1,498	402	
89 מחשב לקשרי קהילה	23/11/14		1,000	1,000	33.0	330	365	685	305	
<b>סה"כ לקבוצה מחשבים</b>			<b>158,325</b>	<b>158,325</b>		<b>3,614</b>	<b>153,428</b>	<b>157,042</b>	<b>1,283</b>	